

Anleitung



Informationen zur Bibliotheksnutzung durch Externe

Ersteller/in: Linda Hüls, Sebastian Schulte

Stand: 16.02.2018

Inhalt

1	Wichtige Hinweise vorab.....	3
2	Login im Campus Portal.....	4
3	Login im persönlichen Bibliothekskonto	5
4	Die Mediendienste der HSHL	8
	Campus Portal.....	8
	Lernplattform.....	8
	Software	8
	Language Service.....	8
	Gleichstellung & Diversity	8
5	Die Bibliotheken der HSHL.....	9
	Bibliothekskonto.....	9
	eBook-Galerie.....	9
	Fachdatenbanken	9
6	Ihre Kontakte an der HSHL	10
	Bibliotheksdienste.....	10
	Fragen zu den Mediendiensten oder Passwort vergessen.....	10

1 Wichtige Hinweise vorab

Sehr geehrte/r Bibliotheksnutzer/in,

mit dieser Anleitung möchten wir Ihnen einige Hinweise an die Hand geben, die Ihnen das Zurechtfinden in den Bibliotheken und vor allem bei den Mediendiensten der Hochschule erleichtern sollen. Die jeweiligen Kontaktdaten, bei denen Sie Antworten auf Ihre Fragen erhalten, finden Sie am Ende dieser Anleitung.

Wir versuchen, allen Nutzenden einheitliche Wege und ein zentrales Zugangssystem zu bieten. Alle Mediendienste der Hochschule sind in unserem Campus Portal zusammengefasst. Von dort erreichen unsere Studierenden Ihr Postfach, die Lernplattform oder Ihr Bibliothekskonto.

Mit Ihrem Hochschul-Account haben auch Sie Zugriff auf die Mediendienste im Campus Portal.

Bei allen Fragen stehen wir Ihnen gerne zur Verfügung.

Ihr Zentrum für Wissensmanagement

2 Login im Campus Portal

Im Folgenden zeigen wir Ihnen, wie Sie, als externe Bibliotheksnutzer/innen, das Campus Portal und Ihr persönliches Bibliothekskonto aufrufen können.

www.hshl.de → Quicklinks → „Campus Portal“ aufrufen

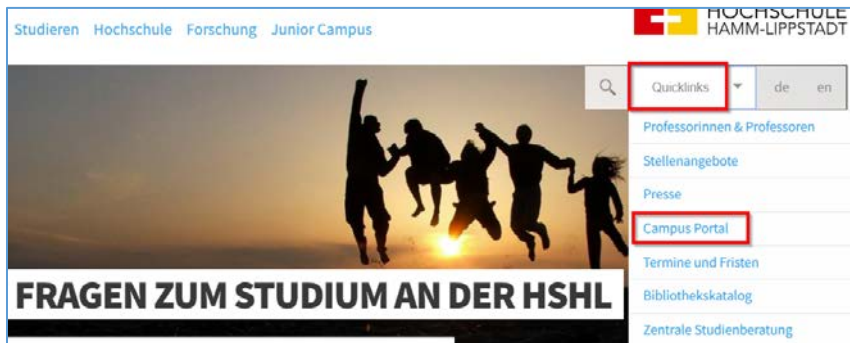
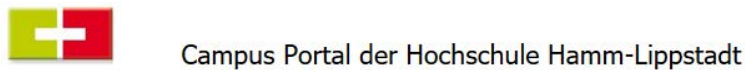


Abbildung 1: „Quicklinks“ auf der Webseite der Hochschule Hamm-Lippstadt

Melden Sie sich mit Ihrem Bibliotheks-Account (E-Mail-Adresse) und dem zugehörigen Passwort an. Wählen Sie dazu im Drop-Down-Menü rechts das Suffix „@bib.hshl.de“ aus und klicken Sie auf „Anmelden“.




The screenshot shows the login form for the Campus Portal. It includes a title 'Anmelden', an 'E-Mail:' field with the text 'max.mustermann' and a dropdown menu set to '@bib.hshl.de', and a 'Kennwort:' field with masked characters. A red box highlights the 'Anmelden' button.

Abbildung 2: Login im Campus Portal

3 Login im persönlichen Bibliothekskonto

Vom Campus Portal aus gelangen Sie unter anderem in Ihr eigenes „**Bibliothekskonto**“.



Abbildung 3: Aufruf des persönlichen Bibliothekskontos

Nach dem Klick auf Bibliothekskonto ist derzeit ein weiterer Login für den Bibliothekskatalog erforderlich. Im Feld „Benutzername“ tragen Sie bitte Ihre **@bib.hshl.de**-E-Mailadresse mit zugehörigem Passwort ein:



Anmelden bei Koha Hochschule
Hamm-Lippstadt

Benutzername

[> Passwort vergessen?](#)

[> Hilfe benötigt?](#)

Passwort

Anmeldung nicht speichern

Lösche die frühere Einwilligung zur Weitergabe Ihrer Informationen an diesen Dienst.

Koha Hochschule Hamm-Lippstadt

Abbildung 4: Login im persönlichen Bibliothekskonto

Perspektivisch ist mit der Ablösung des aktuellen Campus Portals durch ein neues System nur noch ein einziger Login erforderlich.

Beim erstmaligen Login müssen Sie der Weitergabe Ihrer Daten über den Button „Akzeptieren“ bestätigen. In der Standardeinstellung wird die Abfrage erst bei einer Änderung Ihrer Daten erneut erscheinen.



Sie sind dabei auf diesen Dienst zuzugreifen:
Koha Hochschule Hamm-Lippstadt von
Bibliotheksservice Zentrum Baden-
Wuerttemberg

Beschreibung dieses Dienstes:
Koha Hochschule Hamm-Lippstadt

An den Dienst zu übermittelnde Informationen	
eduPersonAffiliation	library-walk-in
eduPersonEntitlement	urn:mace:dir:entitlement:common-lib-terms
eduPersonPrincipalName	max.mustermann@bib.hshl.de
eduPersonScopedAffiliation	library-walk-in@bib.hshl.de

Die oben aufgeführten Informationen werden an den Dienst weitergegeben, falls Sie fortfahren. Sind Sie einverstanden, dass diese Informationen bei jedem Zugriff auf diesen Dienst an ihn weitergegeben werden?

Wählen Sie die Dauer, für die Ihre Entscheidung zur Informationsweitergabe gültig sein soll:

Bei nächster Anmeldung erneut fragen.

- Ich stimme zu, dass meine Informationen dieses Mal weitergegeben werden.

Erneut fragen, wenn sich die Informationen ändern welche diesem Dienst weitergegeben werden.

- Ich bin einverstanden, dass die selben Informationen in Zukunft automatisch an diesen Dienst weitergegeben werden.

Diese Einstellung kann jederzeit mit der Checkbox auf der Anmeldeseite widerrufen werden.

Ablehnen

Akzeptieren

Abbildung 5: Übersicht der zu übermittelnden Daten

Den erfolgreichen Login erkennen Sie an Ihrem Namen oben rechts in der Titel- Leiste.



Abbildung 6: Erfolgreicher Login

Mit einem Klick auf Ihren Namen gelangen Sie in Ihr persönliches Konto.

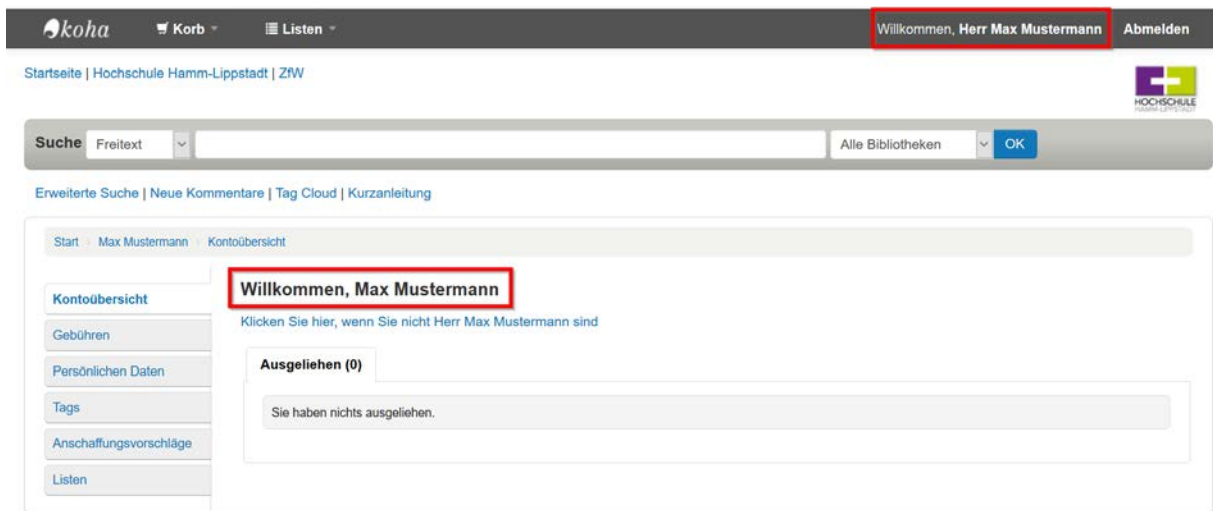


Abbildung 7: Persönliches Bibliothekskonto

4 Die Mediendienste der HSHL

Campus Portal



Mit Ihrem Bibliotheks-Account haben Sie Zugriff auf die Mediendienste der Hochschule. Alle Mediendienste der HSHL sind über das [Campus Portal](#) zentral erreichbar. Durch einen Klick auf den jeweiligen Link werden Sie in den jeweiligen Mediendienst weitergeleitet. Allerdings stehen Ihnen aus lizenzrechtlichen Gründen nicht alle Mediendienste in vollem Umfang zur Verfügung.

Lernplattform



Dieser Bereich steht Ihnen nur eingeschränkt zur Verfügung. Hier finden Sie eine Übersicht der von uns angebotenen Bibliotheksdienstleistungen.

Software



Dieser Bereich steht überwiegend nur HSHL-Angehörigen zur Verfügung. Als externe Bibliotheksnutzer/in finden Sie in diesem Bereich lediglich den Fernwartungsclient der Hochschule. Damit haben wir die Möglichkeit, Ihnen bei Problemen zu helfen.

Language Service



Dieser Bereich steht überwiegend nur HSHL-Angehörigen zur Verfügung. Der Language Service der Hochschule Hamm-Lippstadt unterstützt bei allen Fragen rund ums Fremdsprachenlernen in Hamm und in Lippstadt. Eine Erweiterung des Angebots für Externe ist derzeit in Planung. Informieren Sie sich gerne über die aktuellen Angebote.

Gleichstellung & Diversity



Dieser Bereich steht überwiegend nur HSHL-Angehörigen zur Verfügung. Als externe Bibliotheksnutzer/in können Sie einen Einblick erhalten, welche Angebote die HSHL anbietet.

5 Die Bibliotheken der HSHL

Bibliothekskonto



Nach dem Klick auf Ihr Bibliothekskonto ist derzeit ein [weiterer Login](#) für den Bibliothekskatalog erforderlich.

Hier ist der gesamte Buchbestand der Hochschul-Bibliotheken recherchierbar. Der recherchierbare Bestand umfasst neben den gedruckten Büchern und sonstigen physischen Medien auch einen Großteil der digitalen Bibliothek. Neuzugänge in beiden Bereichen werden regelmäßig ergänzt.

Bei Fragen zu unseren Beständen wenden Sie sich bitte unter Angabe des Standortes an unsere zentrale Kontaktadresse bib@hshl.de.

eBook-Galerie



Mit dem Zugang zum Campus Portal haben Sie Zugriff auf unseren umfangreichen digitalen Buchbestand. Über das Campus Portal können Sie in unserer eBook-Galerie, analog zum Bibliothekskatalog, einen Bestand von knapp 30.000 eBooks verschiedener Verlage nach Kategorien durchsuchen und auf die jeweiligen Volltexte zugreifen.

Fachdatenbanken



Auch als Bibliotheksnutzer/in stehen Ihnen innerhalb der Hochschule mehrere Literatur- und Fachdatenbanken zur Verfügung. Die aktuelle Übersicht der verfügbaren Datenbanken finden Sie auf der Startseite des [Bibliothekskatalogs](#).

6 Ihre Kontakte an der HSHL

Bibliotheksdienste

Die zentralen Kontaktdaten für alle Fragen rund um den Bibliotheksdienst lauten:

Zentrum für Wissensmanagement, Bibliotheken

Zentrale Rufnummer für den Standort Hamm: 02381 / 87 89 166

Zentrale Rufnummer für den Standort Lippstadt: 02381 / 87 89 177

E-Mail: bib@hshl.de

(bitte nennen Sie in E-Mails den Standort)

Fragen zu den Mediendiensten oder Passwort vergessen

Bei Fragen zu dieser Anleitung oder zur Nutzung des Campus Portals wenden Sie sich bitte an das Zentrum für Wissensmanagement.

Die zentralen Kontaktdaten lauten:

Zentrum für Wissensmanagement

Hotline: 02381 / 87 89 199

E-Mail: elearning@hshl.de

Wir nehmen gerne Kontakt mit Ihnen auf und stehen Ihnen mit Rat und Tat zur Seite.